

Consulta / Enquiry: Pedido / Order: Cliente / Client:

Pedido Nº. / Order Nº.: Fecha / Date: Fecha de entrega / Delivery date:

Dirección entrega / Delivery address:

PUERTA DE CABINA PLEGABLE AUTOMÁTICA - AUTOMATIC FOLDING CABIN DOOR

Cantidad / Quantity:

Modelo / Model: (A) Standard (B) Flat (C) Flat ECC 230 V (D) Flat ECC 24 V

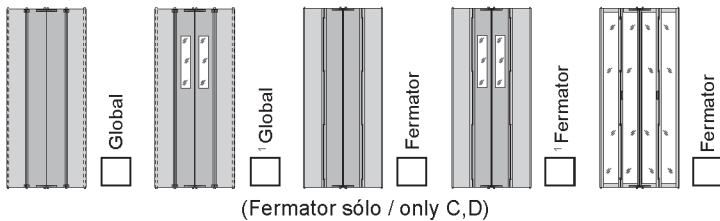
Geometría / Geometry:

Paso libre / Clear opening (PL) mm Embocadura / Entrance (E) mm Altura libre / Clear height (HL) mm

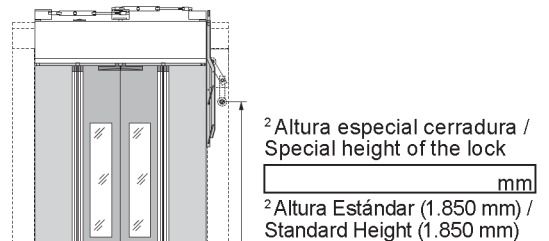
Normativas / Standards: EN 81-21 EN 81-41 (Sólo / Only C,D)

Protección / Protection: IPX3 Motor IP54 (Sólo / only 230 V II o 240/415 V III)

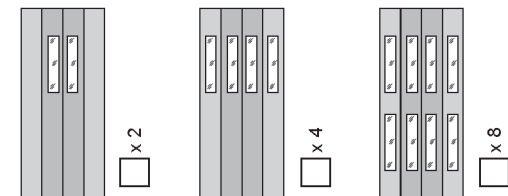
Tipo de hojas / Panels types:



Altura accionamiento / Operating height:



¹ Cantidad mirilla / Vision panel quantity (100 x 550 mm):



Opciones / Options:

Leva retráctil / Retractable cam:

- Lateral / Side acting
- Frontal Izquierda / Left
- Frontal Derecha / Right

Leva frontal reducida tipo K / Reduced front cam type K

- Izquierda / Left
- Derecha / Right

Dispositivo de bloqueo (Sólo C, D) / Lock device (Only C, D)

Número de rellanos / Number of landings

Pisadera / Sill:

- Aluminio enrasada / Flush aluminium
- Aluminio superpuesta (Sólo A) / Raised aluminium (Only A)
- Acero inoxidable / Stainless Steel

Apoyo pisadera reforzado / Sill support reinforced

Faldón / Toe Guard:

- Estándar / Standard (270 mm)
- Gran modelo / Big (750 mm)

Alimentación / Power supply:

Corriente Alterna / Alternating current: (Sólo / Only A,B)

- 230 V II
- 125 V II
- 125 V III
- 240/415 V III

Red eléctrica / Electrical cycles (Sólo / Only A,B)

- 50 Hz
- 60 Hz

Circuito electrónico C2T v.4 / Circuit board C2T v.4 (Sólo A, B con 230 V II o 125 V III / Only A, B with 230 V II or 125 V III)

Corriente continua / Direct current (Sólo / Only A,B)

- 12 V
- 24 V
- 48 V

Alimentador emergencia / Emergency supply option (Sólo / Only C,D)

Acabados / Claddings:

Epoxi / Epoxy Acero inoxidable / Stainless steel Otros / Others